


**VSEBINA**

PREGLED	4
POLNJENJE	6
NAMESTITEV URE ZEFIT	8
NASTAVITVE	10
SINHRONIZACIJA PODATKOV	14
ZASLON	16
AKTIVNOSTI	18
SPANJE	19
CILJI	20
OPOMNIKI	21
TEHNIČNE SPECIFIKACIJE	22

**VSEBINA PAKETA**

**1. PREGLED**

**2. POLNJENJE**

Pred prvo uporabo ure ZeFit polnite baterijo vsaj dve uri. Za polnjenje baterije v uri, priporočamo uporabo osebnega računalnika z vmesnikom USB.

1. Namestite ščipalko polnilca USB na kontakte za polnjenje na zadnji strani ure ZeFit.
2. Trdno pripnite ščipalko polnilca USB na prednjo stran ure ZeFit.
3. Polnilce USB potisnite v vmesnik USB na računalniku.
4. Indikator baterije na zaslonu ZeFit ure prikazuje proces polnjenja.
5. Ko je ura ZeFit napolnjena, indikator baterije pokaže, da je baterija polna.

Indikator baterije	Status
	Polnjenje
	Polnjenje končano
	Baterija bo kmalu prazna

**3. NAMESTITEV URE ZEFIT**

Uro ZeFit lahko prilagodite velikosti svojega zapestja.

1. Namestite uro ZeFit na zapestje in potegnite zaponko čez luknje.
2. Nekajkrat pritisnite in zaslišali boste klik. Preverite, ali sta oba končna dela pasu do konca vstavljeni in da je ura ZeFit varno nameščena.

*i* Za najbolj točne podatke vam priporočamo, da uro ZeFit nosite na svoji nedominantni roki, pas pa naj ne bo preveč ohlapen.

**4. NASTAVITVE**

Pri prvi uporabi vas bo ura ZeFit opomnila, da jo nastavite s pomočjo vaše mobilne naprave.

SET UP

**NASTAVITEV URE S POMOČJO MOBILNE NAPRAVE**
**Združljivost z mobilnimi napravami**

Ura ZeFit je združljiva z Apple iOS napravami in izbranimi Android/Windows napravami, ki podpirajo Bluetooth 4.0

iOS 6 ali novejša različica	Android 4.3 +	Windows 8.1
-----------------------------	---------------	-------------

**POVEZAVA Z BLUETOOTH NAPRAVAMI**

1. Na svoji mobilni napravi vklopite Bluetooth povezavo.
2. Zaženite aplikacijo ZeFit, ki jo imate nameščeno na svoji mobilni napravi. Ustavite si Uporabniški profil (Sign up) ali se Prijavite (Log in) s svojimi obstoječimi uporabniškimi podatki.
3. Po tem, ko ste vnesli osebne podatke, kliknite Nastavitve (Set up your ZeFit).
4. Poskrbite, da bo ura ZeFit v bližini. Pritisnite gumb na uri ZeFit, da se prižge njen zaslon. Da bi lahko uro ZeFit povezali z Bluetooth napravo, mora biti njen zaslon prižgan.
5. Vaša mobilna naprava bo poiskala uro ZeFit. Ko je uspešno vzpostavljena Bluetooth povezava med obema napravama, boste na zaslonu svoje mobilne naprave videli obvestilo.

*i* Povezovanje preko Bluetooth povezave je enosmerni proces. Če želite svojo mobilno napravo povezati z drugo uro ZeFit, morate najprej prekiniti povezavo s prvo uro. Izberite zavihek Nastavitve v aplikaciji ZeFit, prekinite aktivno povezavo z uro ZeFit ter kliknite Nastavi, da bi povezali drugo uro ZeFit.

**NAMESTITEV ZEFIT APLIKACIJE**

Da bi lahko nastavili uro ZeFit, morate na svojo mobilno napravo najprej namestiti aplikacijo "ZeFit". V spletni trgovini AppStore, Google Play ali Windows Phone store poiščite in prenesite aplikacijo "ZeFit" ter jo namestite na svojo mobilno napravo.

Ko je aplikacija ZeFit nameščena, si naredite Uporabniški profil (Sign up) ali pa se Prijavite (Log in) s svojimi obstoječimi uporabniškimi podatki. Vpišite svoje osebne podatke, da vam bo ura ZeFit lahko ponudila najbolj natančne podatke o vaši vadbi. Vsi osebni podatki bodo ostali zaupni in se ne bodo uporabili v komercialne namene.

Uro ZeFit lahko povežete in nastavite tudi prek svojega osebnega računalnika. Programska oprema za Mac ali PC je dostopna na spletni strani: <http://www.mykronoz.com/support/>

Sistemske zahteve: Windows 7,8 - Mac OS X 10.7 in novejša različica



*i* Če vaša mobilna naprava ne najde ure ZeFit, poskusite ponovno in poskrbite, da bo (1) na vaši mobilni napravi vklopljena funkcija Bluetooth, (2) odprta aplikacija ZeFit in (3) prižgan zaslon ure ZeFit.

## 5. SINHRONIZACIJA PODATKOV

Z naslednjimi koraki lahko ročno in brezžično sinhronizirate podatke, ki so shranjeni na uri ZeFit z vašo mobilno napravo.

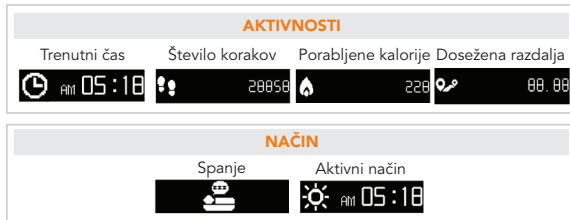
1. Zaženite aplikacijo ZeFit.
2. V oknu Aktivnost (Activity), v zgornjem desnem kotu, kliknite na ikono za sinhroniziranje.
3. Pritisnite gumb na uri ZeFit, da se prižge zaslon. Zaslon ure ZeFit mora biti prižgan, da lahko pričnete s sinhronizacijo.
4. Na vaši mobilni napravi se bo odprlo okno, ki bo potrdilo uspešno sinhronizacijo podatkov.



14

## 6. ZASLON

Na zaslonu ure ZeFit lahko s kratkim pritiskom na gumb v živo spremljate svoje dnevne aktivnosti. Krožite po nastavitvah na zaslonu in si oglejte svoje dnevne rezultate.



16

## ČAS IN DATUM

Ura ZeFit avtomatično sinhronizira čas in datum z vašo povezano mobilno napravo. V Nastavitvah (Settings) v aplikaciji ZeFit lahko nastavite želeni način prikazovanja ure (12-urno ali 24-urno).

## 7. AKTIVNOSTI

Ura ZeFit šteje število narejenih korakov, prepotovano razdaljo in kalorije, ki ste jih porabili v posameznem dnevu. V zavihku Aktivnost (Activity) v aplikaciji ZeFit lahko preverite stopnjo aktivnosti in pretekle aktivnosti. Na glavnem zaslonu lahko preverite učinkovitost svojih aktivnosti glede na zastavljene dnevne cilje. Kliknite na katerikoli zavihke za aktivnost in prikazal se vam bo podroben graf vaših dnevnih, tedenskih in mesečnih aktivnosti oziroma njihovo učinkovitost.

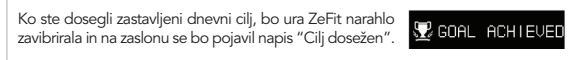
**i** Da bi naložili najnovije podatke, ne pozabite klikniti ikone za sinhronizacijo v zgornjem desnem kotu aplikacije ZeFit. Pritisnite gumb na uri ZeFit, da se prižge zaslon.

18

## 9. CILJI

Kliknite na zavihke Cilji (Goals) v aplikaciji ZeFit, da si nastavite dnevne cilje za: število korakov, prepotovano razdaljo, porabljene kalorije in ure spanja.

Kliknite na gumb za sinhronizacijo v zgornjem desnem kotu in shranite svoje cilje.



**i** S pomočjo aplikacije ZeFit lahko kadarkoli spremenite svoje dnevne cilje. Ne pozabite klikniti ikone za sinhronizacijo, da bi shranili svoje nove cilje.

20

## 11. TEHNIČNE SPECIFIKACIJE

Velikost in obseg	Min: 161 mm/5.7" Max: 209 mm/8.23" Širina: 20 mm/0.8"
Teža	25g
Bluetooth	4.0
Vrsta baterije	Li-ion-60mAh
Čas delovanja	3-4 dni
Čas polnjenja baterije	2 uri
Spomin	7 dni aktivnosti
Zaslon	OLED
Senzor	3-osni merilnik pospeška
Deluje pri temperaturi	-20 to 40° C
Odpornost na vodo	Vodne kapljice, znoj in dež
Garancija	2 leti

22

## OBVESTILO O PREDPISIH

EVROPSKA UNIJA  
DIREKTIVA ES

Izjava o skladnosti z EU Direktivo 1999/5/ES.  
Kronoz LLC izjavlja, da je ta izdelek narejen v skladu z bistvenimi zahtevami in drugimi zadevnimi določili Direktive R&TE 1999/5/ES. Če potrebujete celotno izjavo o skladnosti, nam pišite po elektronski pošti na naslov naše službe za pomoč uporabnikom [support@mykronoz.com](mailto:support@mykronoz.com)



Garancija ne krije: normalne obrabe izdelka, mehanskih poškodb (npr. poškodb, povzročenih z ostrimi predmeti, zvijanjem, stiskanjem, padci, ipd.), napak, poškodb ali škode, povzročene z nepravilno uporabo izdelka, torej ravnanjem v nasprotju z navodili za uporabo, okvar oz. napak, ki so nastale zaradi uporabe ali povezovanja izdelka s katerikoli izdelkom, baterijo, dodatno opremo, programsko opremo in/ali storitvami drugih proizvajalcev in ponudnikov, okvar oz. napak, ki so nastale zaradi povezovanja aparata z nepravilno nameščeno ali okvarjeno dodatno opremo, če je bila naprava izpostavljena mokroti, vlagi, ekstremnim toplotnim oz. drugim pogojem okolja, hitrim spremembam teh pogojev, korozivnim vplivom, oksidaciji, razlitju hrane ali pijače ali vplivom kemičnih sredstev.

Garant pokriva tudi stroške transporta in sicer največ v višini stroškov javnega transportnega sredstva (Pošta Slovenije). Garant zagotavlja vzdrževanje in nadomestne dele še 1 leto po preteku garancije. Garancija ne izključuje pravic potrošnika, ki izhajajo iz odgovornosti prodajalca za napake na blagu.

26



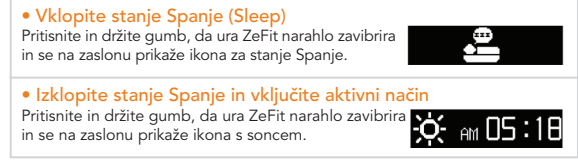
**i** Zaslon ZeFit prikazuje dnevne podatke. Sledilec aktivnosti se resetira polnoč.

15

17

## 8. SPANJE

Ura ZeFit beleži, koliko ur ste spali in kakovost vašega spanja (lahno spanje, globoko spanje, budnost).



**i** Da bi naložili najnovije podatke, ne pozabite klikniti ikone za sinhronizacijo v zgornjem desnem kotu aplikacije ZeFit. Pritisnite gumb na uri ZeFit, da se prižge zaslon.

19

## 10. OPOMNIKI

Kliknite zavihke Opomniki (Reminders) v aplikaciji ZeFit, da bi dodali dnevne opomnike. Izberite vrsto opomnika (vadba, hrana, spanje, vstajanje, zdravila, uporabnikova nastavitve) ter vnesite želeni dan in čas. Lahko ustvarite opomnik, ki se ponavlja in izberete dneve, ko želite, da se opomnik ponovi. Kliknite na Shrani (Save) in dodali boste novi opomnik; shranil se bo ob vaši naslednji sinhronizaciji.

Ura ZeFit bo narahlo zavibrirala in na zaslonu se bo pojavila ustrezna ikona opomnika. Opomnik lahko zavrnete s pritiskom na gumb na uri ZeFit. Če ne zavrnete opomnika, se bo opomnik ponovil po dveh minutah.

**i** Lahko si nastavite do šest dnevni opomnikov.

21

## O NAVODILIH ZA UPORABO

Lastnosti ure ZeFit in vsebina navodil se lahko spremenijo. Najnovjša navodila za uporabo tega izdelka najdete na spletni strani [www.mykronoz.com](http://www.mykronoz.com)

## POMOČ UPORABNIKOM

Če imate kakršnakoli vprašanja v zvezi s tem izdelkom ali potrebujete tehnično pomoč, nam pišite po elektronski pošti na naslov [www.mykronoz.com/support](mailto:support@mykronoz.com) ali obiščite spletno stran [support@mykronoz.com](mailto:support@mykronoz.com)

23

## GARANCIJSKI LIST

Garant: MD koncepti d.o.o., Ljubljana, Ulica bratov Učakar 60, 1000 Ljubljana  
Pooblaščen servis: MD koncepti d.o.o., Ljubljana, Ulica bratov Učakar 60, 1000 Ljubljana  
Artikel: Pametna ura MyKronoz ZeFit  
Pooblaščen prodajalec:  
Datum nakupa:

Garancija velja 12 mesecev od dneva nakupa in jo lahko uveljavljate samo skupaj z računom. V garancijo ne spadajo okvare povzročene zaradi visokonetostnih sunkov, okvar zaradi izpostavitve tekočinam, temperaturam preko 60°C in fizičnih poškodbam.

### GARANCIJSKA IZJAVA

Pooblaščen distributer MD koncepti d.o.o., Ljubljana (garant) vam v imenu proizvajalca Kronoz LLC, Route de Valavran 96, 1294 Genthod, Švica, na ozemlju Republike Slovenije kot kupcu daje garancijo za brezhibno delovanje izdelka(ov), ki se nahajajo v tem prodajnem kompletu (izdelek) in sicer v času trajanja garancijskega roka, ki začne teči z izročitvijo blaga potrošniku. Garant vam zagotavlja, da bo v garancijskem roku, v času ne daljšem od 45 dni od prevzema servisnega zahtevka, brezplačno odpravil napake v materialu ali izdelka, če bo to potrebno, izdelek brezplačno zamenjal, v skladu s to garancijo in zakonskimi določili.

25

### PODATKI O ODLAGANJU IN RECIKLIRANJU

Po vpeljavi Evropske Direktive 2002/96/EU v nacionalno zakonodajo veljajo naslednji predpisi: Električnih in elektronskih naprav ni dovoljeno odlagati skupaj z gospodinjstvi odpadki. Potrošniki morajo po zakonu vrniti elektronske in električne naprave ob koncu njihovega življenjskega cikla na javne zbirne točke za tovrstne odpadke ali na prodajna mesta, kjer so kupili takšne izdelke. Podrobnosti določa zakonodaja posamezne države. Ta simbol na izdelku, navodila za uporabo ali embalaža kažejo, da za izdelek veljajo ti predpisi. Z recikliranjem, ponovno uporabo materialov ali drugimi oblikami uporabe starih naprav pomembno pomagata k ohranjanju našega okolja.

©2014 Kronoz LLC, vse pravice pridržane. Kronoz LLC, Route de Valavran 96, 1294 Genthod, Švica. Vse znamke ali imena izdelkov so blagovne znamke ali lahko postanejo blagovne znamke njihovih lastnikov.

Slike in specifikacije niso pogodbeno vezane. Oblikovano v Švici, izdelano na Kitajskem.



27